

Ekerö kommun

Föräldrar Pedagogisk omsorg

2019

13 svar, 93%



Denna enkätundersökning är en del av ett utvärderings-samarbete där tio kommuner i Stockholms län årligen genomför en enkätundersökning inom förskola, pedagogisk omsorg och grundskola.



Om undersökningen

Bakgrund

Tio kommuner i Stockholms län genomför årligen en enkätundersökning i förskola, pedagogisk omsorg och grundskola. Undersökningen genomförs på samma sätt i alla kommuner och flertalet frågor är gemensamma. I 2019 års undersökning inbjöds totalt 77 240 elever och föräldrar från 758 förskolor och skolor att delta.

Metod

Respondenterna fick fylla i en enkät (postalt, e-post, webbinlogg baserat på önskemål) som distribuerats via de deltagande skolorna. Enkäten innehöll 23-31 påståenden som elever respektive föräldrar fick ta ställning till. En skala i fyra steg användes: Stämmer mycket bra, Stämmer ganska bra, Stämmer ganska dåligt och Stämmer mycket dåligt samt alternativet "Vet inte". Det gick även att svara via internet

Formulären delades ut från den 21 januari och samlades in fram till den 8 mars 2019.

Urval

Undersökningen är en totalundersökning i de utvalda grupperna, dvs samtliga barn i förskola och pedagogisk omsorg och samtliga elever i förskoleklass, årskurs 3, 6 och 8. I åldrarna upp till och med årskurs 6 svarade barnens föräldrar och från och med årskurs 3 deltog även eleverna själva. Utöver dessa gemensamma huvudgrupper deltar de årskurser som skolorna själva valt.

Antalet inkomna svar samt svarsfrekvens för den grupp som avses redovisas överst på varje sida.

Läsanvisningar för resultatdiagrammen

Diagrammen visar svarsfördelningen dvs. hur stor andel (%) som valt respektive svarsalternativ för varje påstående. Varje påstående har fyra uppsättningar staplar: Genomsnittet för hela kommunen 2019, årets resultat för aktuell grupp och, om det finns, resultaten från 2018 och 2017. Staplarna för genomsnittet för hela kommunen är blå och röda, medan de gröna och röda hör till den aktuella enheten.

De mörkgröna eller mörkblå fältet visar hur stor andel som svarat "Stämmer mycket bra" och de mörkröda till höger visar hur stor andel som svarat "Stämmer mycket dåligt". De ljusare fälten visar andelarna som svarat något av de två mittenalternativen. Andelen som svarat "Vet inte" visas i grått i mitten. Siffrorna på staplarna anger procent och summerar till 100%, avrundningar kan dock förekomma.

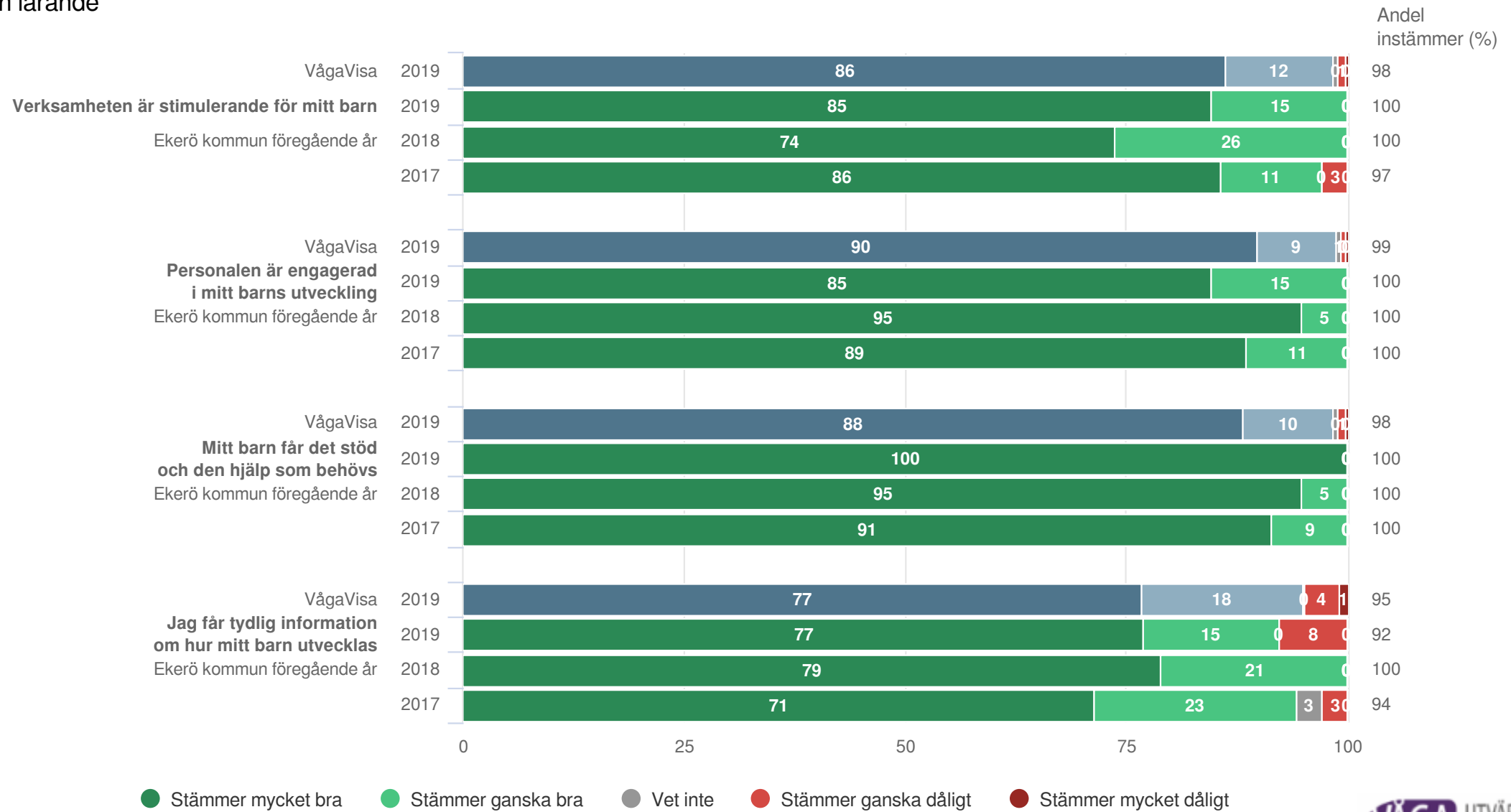
I den högra kanten av diagrammen finns en summering av andelarna som svarat Stämmer mycket bra och Stämmer ganska bra, alltså summan av de två gröna eller blå fälten.

Sist i rapporten finns ett spindeldiagram som för frågorna som ligger under varje målområde visar andelen som svarat Stämmer mycket bra eller Stämmer ganska bra.

Som ett stöd för arbetet med resultaten finns en arbetsguide tillgänglig i rapportportalen.

Ekerö kommun

Föräldrar Pedagogisk omsorg (13 svar, 93%)
Utveckling och lärande

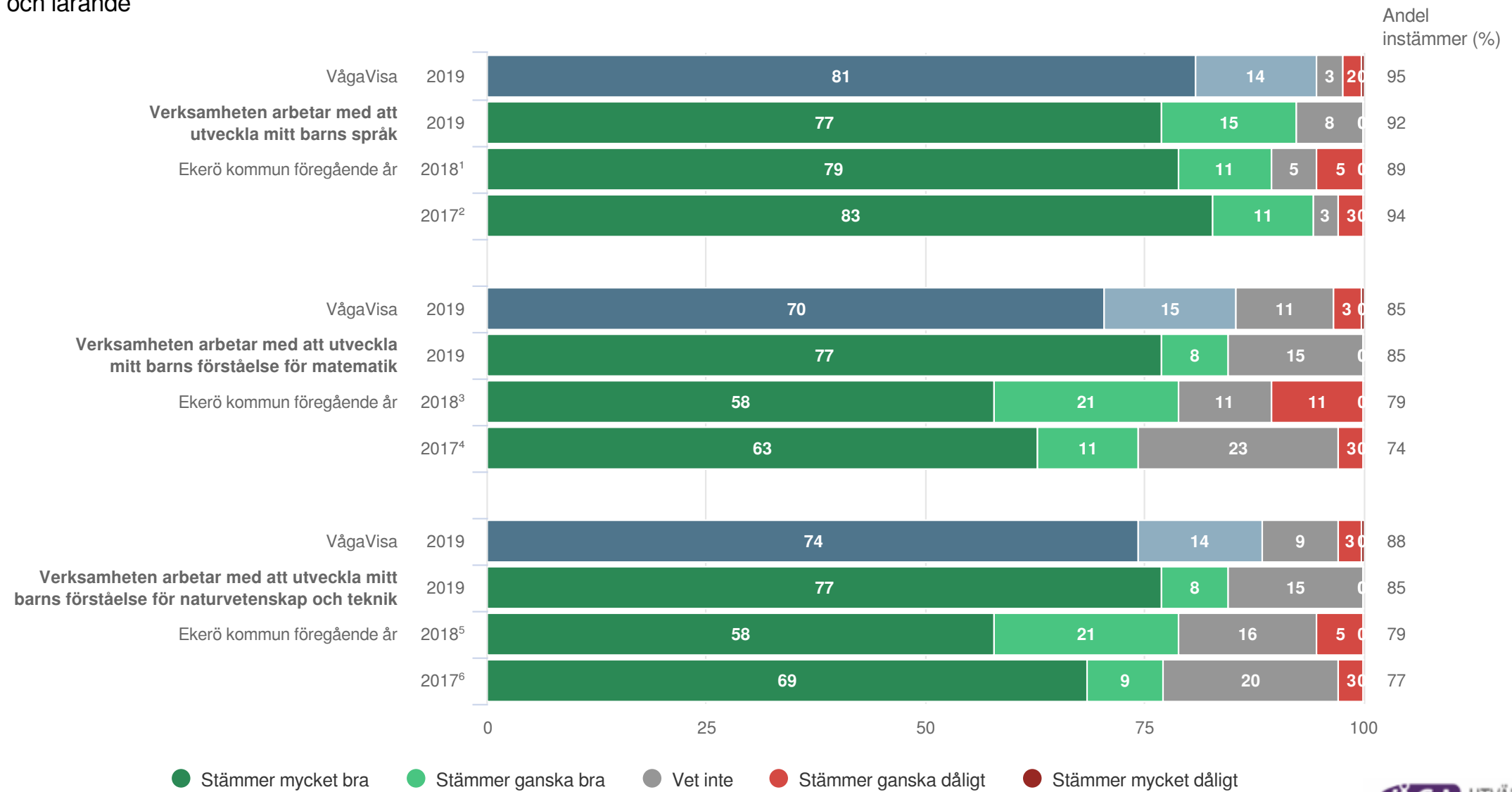


● Stämmer mycket bra
 ● Stämmer ganska bra
 ● Vet inte
 ● Stämmer ganska dåligt
 ● Stämmer mycket dåligt

Ekerö kommun

Föräldrar Pedagogisk omsorg (13 svar, 93%)

Utveckling och lärande



¹Lydelse 2018: Familjedaghemmet arbetar med att utveckla mitt barns språk

²Lydelse 2017: Familjedaghemmet arbetar med att utveckla mitt barns språk

³Lydelse 2018: Familjedaghemmet arbetar med att utveckla mitt barns förståelse för matematik

⁴Lydelse 2017: Familjedaghemmet arbetar med att utveckla mitt barns förståelse för matematik

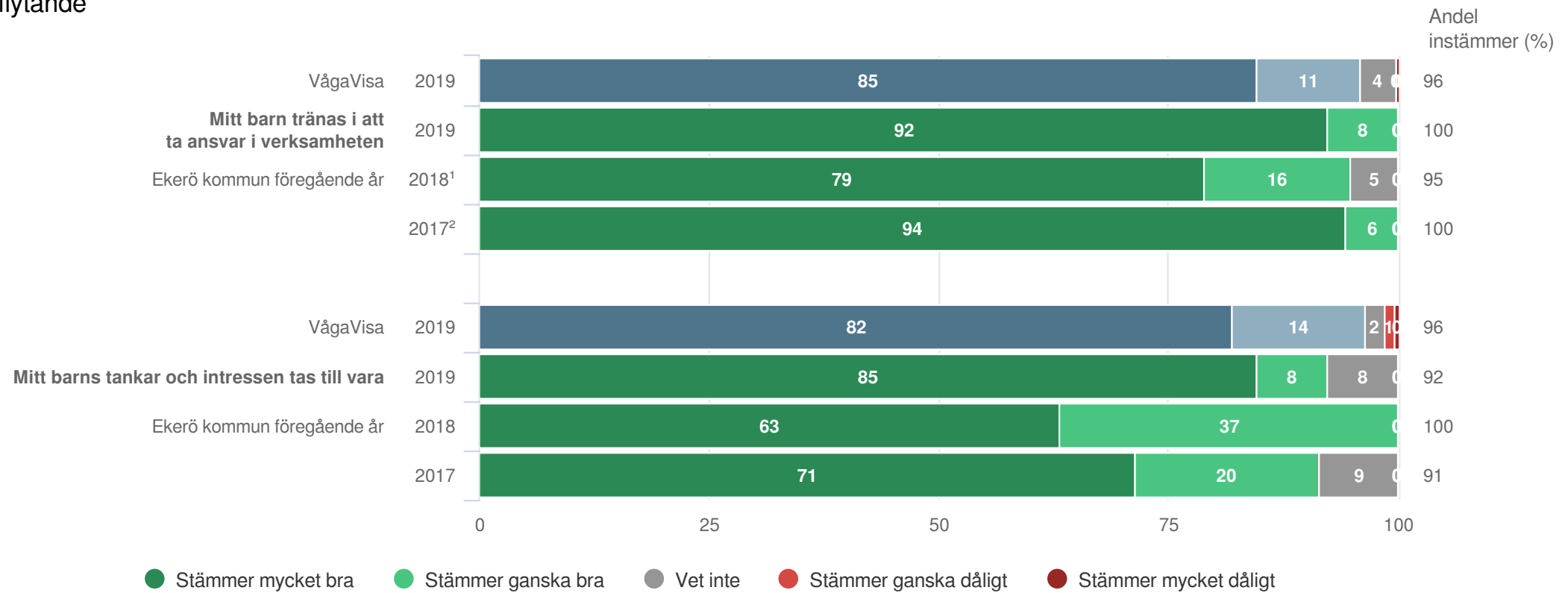
⁵Lydelse 2018: Familjedaghemmet arbetar med att utveckla mitt barns förståelse för naturvetenskap och teknik

⁶Lydelse 2017: Familjedaghemmet arbetar med att utveckla mitt barns förståelse för naturvetenskap och teknik

Ekerö kommun

Föräldrar Pedagogisk omsorg (13 svar, 93%)

Ansvar och inflytande



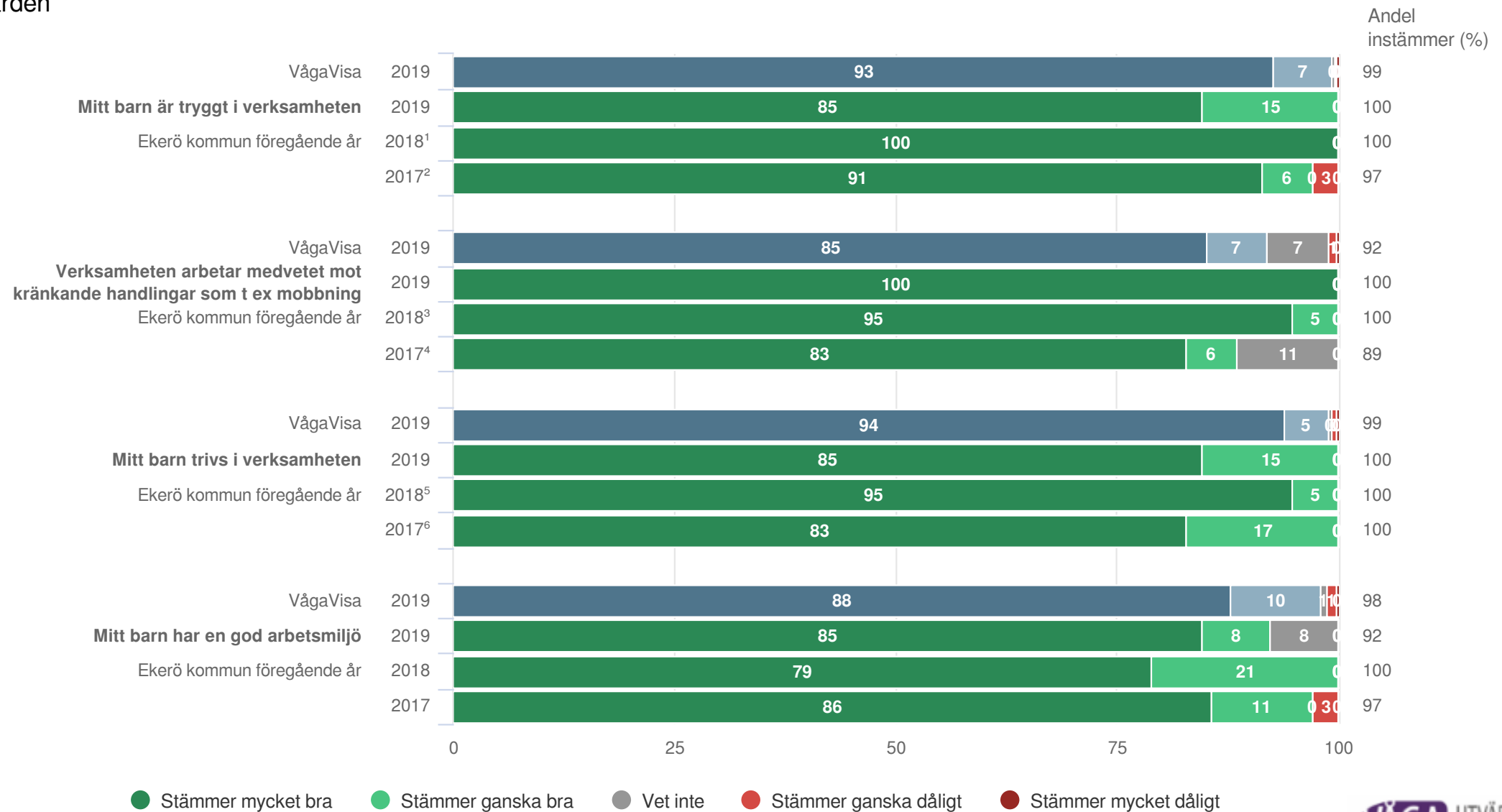
¹Lydelse 2018: Mitt barn tränas i att ta ansvar i familjedaghemmet

²Lydelse 2017: Mitt barn tränas i att ta ansvar i familjedaghemmet

Ekerö kommun

Föräldrar Pedagogisk omsorg (13 svar, 93%)

Normer och värden



¹Lydelse 2018: Mitt barn är tryggt i familjedaghemmet

²Lydelse 2017: Mitt barn är tryggt i familjedaghemmet

³Lydelse 2018: Familjedaghemmet arbetar medvetet mot kränkande handlingar som t ex mobbning

⁴Lydelse 2017: Familjedaghemmet arbetar medvetet mot kränkande handlingar som t ex mobbning

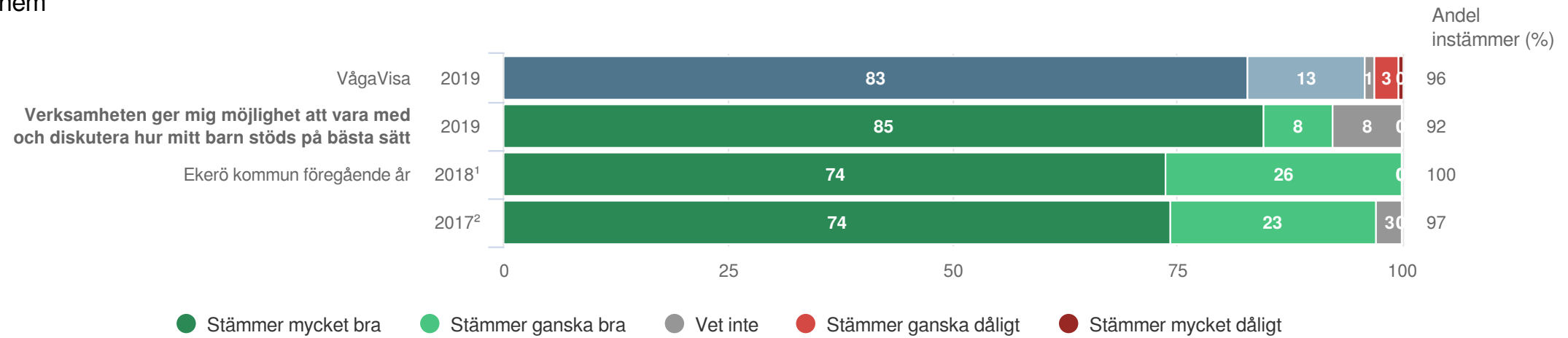
⁵Lydelse 2018: Mitt barn trivs i familjedaghemmet

⁶Lydelse 2017: Mitt barn trivs i familjedaghemmet

Ekerö kommun

Föräldrar Pedagogisk omsorg (13 svar, 93%)

Skola och hem

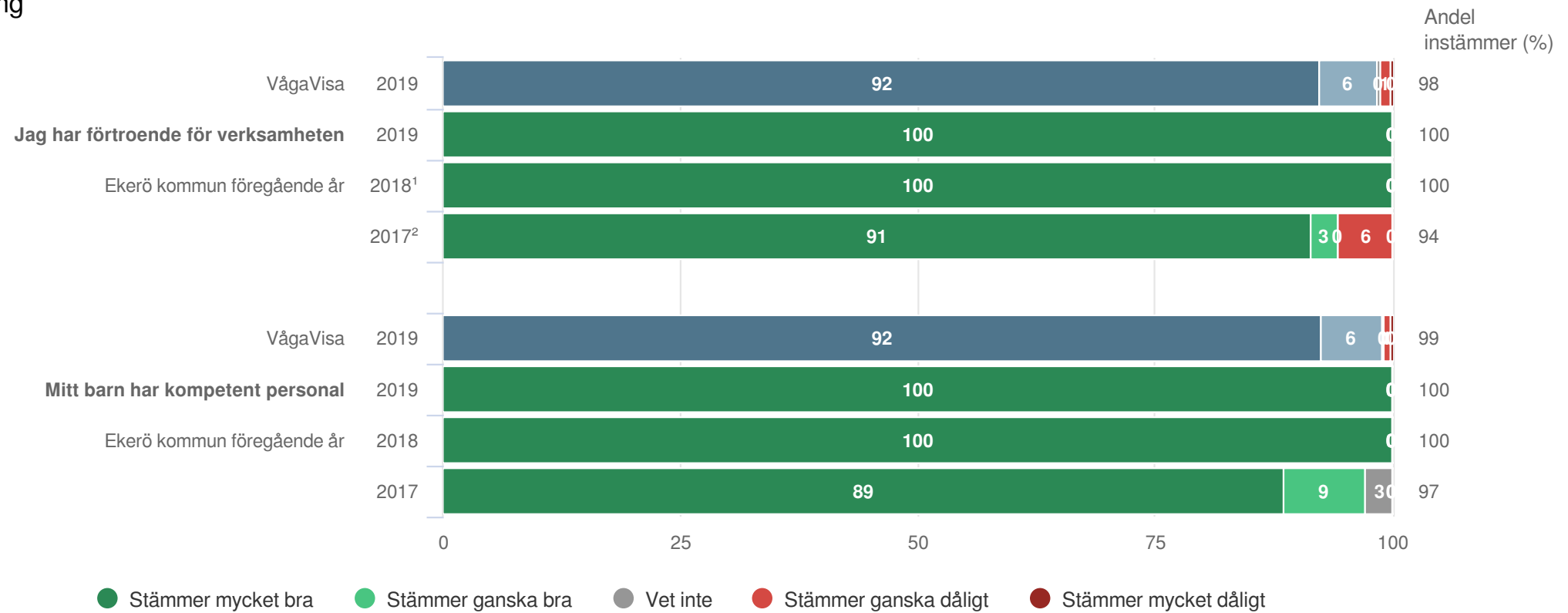


¹Lydelse 2018: Familjedaghemmet ger mig möjlighet att vara med och diskutera hur mitt barn stöds på bästa sätt

²Lydelse 2017: Familjedaghemmet ger mig möjlighet att vara med och diskutera hur mitt barn stöds på bästa sätt

Ekerö kommun

Föräldrar Pedagogisk omsorg (13 svar, 93%)
Styrning och ledning

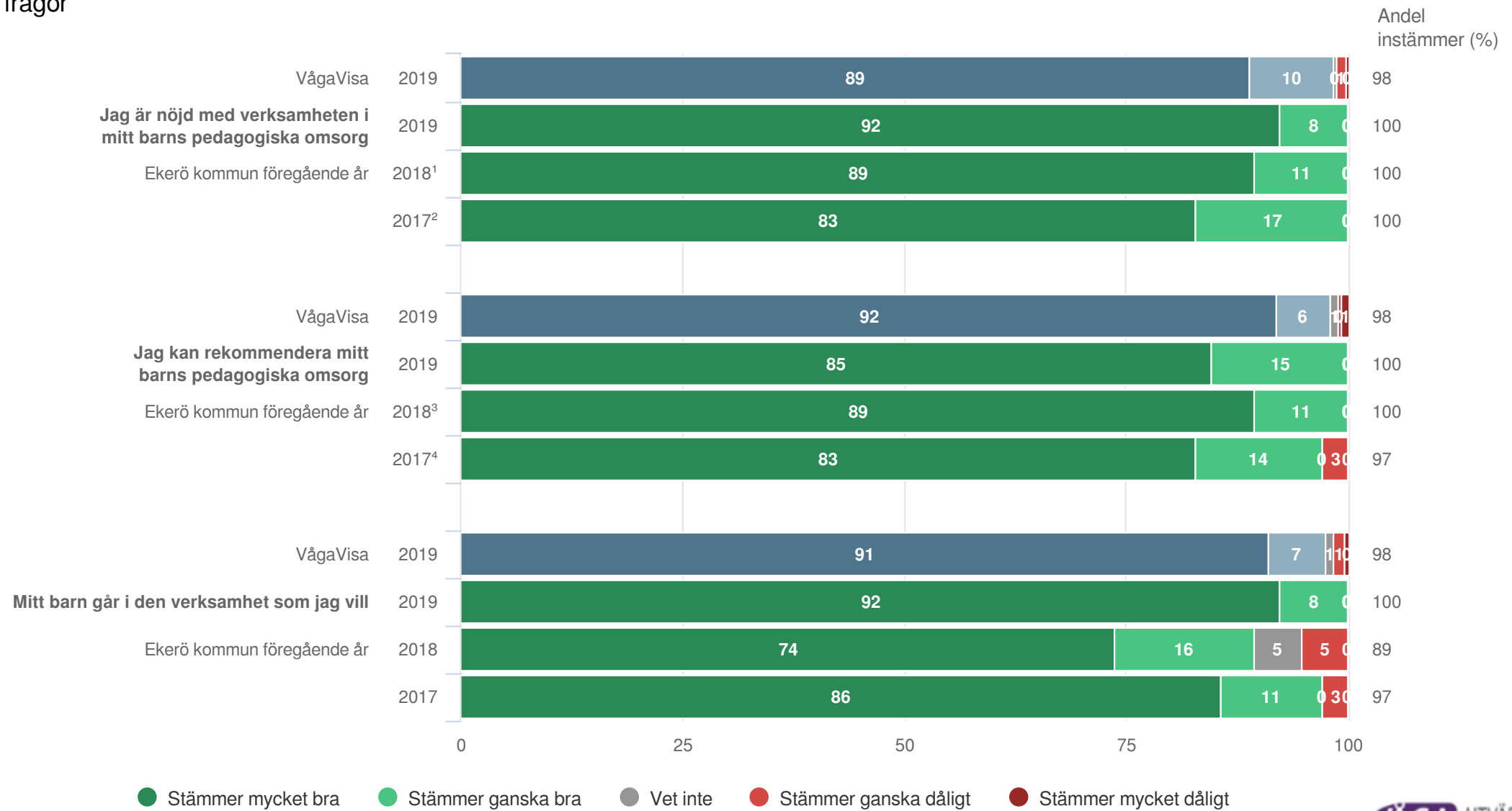


¹Lydelse 2018: Jag har förtroende för familjedaghemmet

²Lydelse 2017: Jag har förtroende för familjedaghemmet

Ekerö kommun

Föräldrar Pedagogisk omsorg (13 svar, 93%)
Övergripande frågor



¹Lydelse 2018: Jag är nöjd med verksamheten i mitt barns familjedaghem

²Lydelse 2017: Jag är nöjd med verksamheten i mitt barns familjedaghem

³Lydelse 2018: Jag kan rekommendera mitt barns familjedaghem

⁴Lydelse 2017: Jag kan rekommendera mitt barns familjedaghem

Ekerö kommun

Föräldrar Pedagogisk omsorg (13 svar, 93%)

Målområdessammanställning

Diagrammet visar andelen som instämmer på frågorna inom respektive målområde

