

Obs – Bilderna kanske inte är helt korrekta, text ändringar kan förekomma

Skolvalet

I den här manualen beskrivs hur du ska utföra skolvalet.

[Tacka Ja till den reserverade skolan](#) (CTRL+Vänsterklick för att använda länken)

[Söka till annan skola](#)

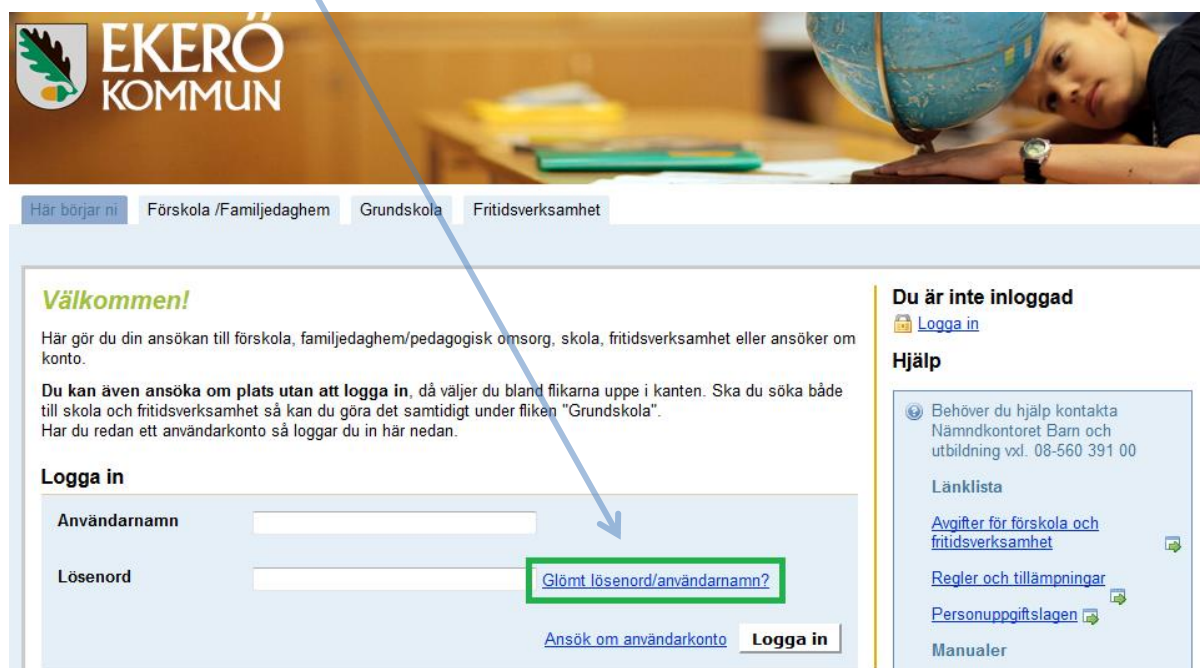
[Tack nej till den reserverade skolan \(avstå från att delta i skolvalet, endast Skolvalet - Förskoleklass\)](#)

[Göra om skolvalet vid felval eller låst ärende \(då vårdnadshavarna ej är överens\)](#)

Börja med att gå in på Självservice Barn och utbildning och logga in.

Har du glömt ditt lösenord eller tappat bort det så kan du använda dig av knappen "Glömt Lösenord/användarnamn" som du finner på startsidan. Nya inloggningsuppgifter skickas till den registrerade E-postadressen, saknas det en E-postadress skickas det med brev.

Efter varje beslut som tas under skolvalet kommer vårdnadshavarna att bli informerade via E-post. Därför är det viktigt att hålla kontaktuppgifter uppdaterade!



Direkt när du kommer in i Självservicen så ser du att det ligger en post under "Ärenden att besvara" du kan även hitta posten under "Mina ärenden"



Datum	Ärende
2012-12-14	Skolval förskoleklass 2014-2015

Obs – Bilderna kanske inte är helt korrekta, text ändringar kan förekomma

Under skolvalet får alla elever en reserverad plats. Du ska besluta om du godkänner den reserverade skolan eller inte. I det här exemplet är det då Stenhamraskolan som är den reserverade skolan. *Se bild längre ner på sidan*

Klickar du ”**Tacka ja**” så får ditt barn plats på Stenhamraskolan. Om du vill söka en annan enhet (inom eller utanför Ekerö kommun) så klickar du på ”**Söka till en annan skola**”

Obs – Söker du en annan skola så står inte Barn och utbildningsnämnden för extra skolskjutskostnader, se skolskjutsreglerna på kommunens hemsida.

När ett beslut tas av vårdnadshavarna under skolvalet så måste båda logga in och lämna besked.

Skolval - reserverad plats

i Vi har reserverat plats för ert barn med nedanstående uppgifter och placeringsdatum. Du kan välja att *Tacka ja* till denna plats direkt eller *Söka till annan skola*. Väljer du det senare alternativet är ditt barn likväl garanterad plats enligt de uppgifter som finns nedan.

När ett beslut tas av vårdnadshavarna under skolvalet så måste båda logga in och lämna besked.

Elev	20070421-
Enhet	Stenhamraskolan
Årskurs	F

[Avbryt](#) **Tacka ja** **Söka till annan skola** **Tacka nej**

Tacka ja till den reserverade skolan

Efter du har klickat på ”**Tacka ja**” knappen:

Ange dina aktuella kontaktuppgifter, att ange en E-postadress är obligatorisk då det är så vi håller dig informerad gällande ditt barns placering.

Ange dina aktuella kontaktuppgifter

Telefon	<input type="text" value="123456789"/>
Telefon (Arbete)	<input type="text"/>
Telefon (Mobil)	<input type="text"/>
E-post <i>Obligatoriskt</i>	<input type="text" value="_____@ekero.se"/>

[Avbryt](#) **Fortsätt**

Obs – Bilderna kanske inte är helt korrekta, text ändringar kan förekomma

Här uppger du barnets modersmål, om språket skulle saknas i listan så kontakta Nämndkontoret Barn och utbildning.

Övriga uppgifter

Modersmål
Obligatoriskt

Välj modersmål
Välj modersmål
Svenska
Abchaziska
Achinese
Afar

[Avbryt](#) **Fortsätt**

Skolvalet – Förskoleklass har även följande fråga, namnge den förskola/pedagogisk omsorg ditt barn har gått på.

Övriga uppgifter

Fortsättning på övriga frågor

1 Vilken förskola/pedagogisk omsorg har ditt barn gått på?
Obligatoriskt

Exempelvis:
Stenhamra Förskola

[Avbryt](#) **Fortsätt**

Skolvalet – Förskoleklass & Årskurs 1 har även följande fråga, om fritidsverksamhet önskas. Om du inte vill ansöka om fritidsverksamhet så väljer du "Inget alternativ valt" och klickar på fortsätt, annars så väljer du en av de fritidsverksamheterna som är kopplad till skolan.

Obs- Önskar du fritidsverksamhet utanför Ekerö kommun så måste **du själv** ta kontakt med dem och se till att de har plats för ditt barn **och sedan göra en separat ansökan.**

Välj fritidsverksamhet

1. Fritidsverksamhet för Stenhamraskolan

Inget alternativ valt
Inget alternativ valt
Solbackens fritidshem föräldrakoop.
Stenhamra fritidshem

[Avbryt](#) **Fortsätt**

Obs – Bilderna kanske inte är helt korrekta, text ändringar kan förekomma

Vilket datum vill du att ditt barn ska börja i fritidsverksamheten?

Övriga uppgifter

Önskat
placeringsdatum
Obligatoriskt

[Välj datum](#) åååå-mm-dd

[Avbryt](#) **Fortsätt**

Skolvalet – Årskurs 6 & 7 har även följande fråga, vilket modernt språk önskas.

Kan upprepas om flera skolor är valda

Övriga uppgifter

Fortsättning på övriga frågor

1 Val av Moderna språk. Vilket språk väljer du inför årskurs 6-9?

Tyska
Spanska
Franska
Extra Engelska/Svenska

[Avbryt](#) **Fortsätt**

Bekräftelse av ansökan

Se bilden på nästa sida.

Gå igenom uppgifterna och se så att allt stämmer.

För att redigera något svar så klickar du på ”[Ändra uppgifter](#)” till höger.

Obs – Du kan behöva göra om vissa steg i ansökan om denna funktion används!

Obs – Bilderna kanske inte är helt korrekta, text ändringar kan förekomma

Var god bekräfta att nedanstående uppgifter stämmer

Ansökan gäller	
Namn och personnummer	Barn Testsson 20070421
Sökande vårdnadshavare	
Namn och personnummer	Mamma Testsson
Telefon	123456789
Telefon (Arbete)	
Telefon (Mobil)	
E-post <i>Obligatoriskt</i>	@ekero.se
Ändra uppgifter	
Medsökande vårdnadshavare	
Namn och personnummer	Pappa Testsson
Telefon	
Telefon (Arbete)	
Telefon (Mobil)	
E-post <i>Obligatoriskt</i>	@ekero.se
Du har valt följande alternativ i rangordning	
1.	Stenhamraskolan
Ändra uppgifter	
Övriga uppgifter	
Barnets modersmål	Svenska
Du har även valt följande alternativ för fritidshemsansökan	
1.	Stenhamra
Ändra uppgifter	
Övriga uppgifter fritidshemsansökan	
Önskat placeringsdatum	2013-07-01
Visa övriga frågor	

[Avbryt](#)

Bekräfta ansökan

Om ni är två vårdnadshavare så måste även den andra logga in och acceptera/avslå ansökan.

Om du ångrar ditt skolval så kan du logga in i Självservice Barn och utbildning, under "Mina ärenden" hittar du ansökan. Klicka på "Visa skolvalet" och sedan "Ta bort genomfört skolval".

Därefter kan du göra om skolvalet.

Obs – Bilderna kanske inte är helt korrekta, text ändringar kan förekomma

Pappa Testsson (medsökande vårdnadshavare) loggar nu in.

Det första steget är att kontaktuppgifter ska registreras/uppdateras.

Ange dina aktuella kontaktuppgifter

Telefon	<input type="text" value="123456789"/>
Telefon (Arbete)	<input type="text"/>
Telefon (Mobil)	<input type="text"/>
E-post <i>Obligatoriskt</i>	<input type="text" value="@ekero.se"/>

[Avbryt](#) [Fortsätt](#)

För att se vad den andra vårdnadshavaren har ansökt så klickar du på "Visa skolvalet"

Om du nu samtycker med den andra vårdnadshavarens ansökan så klickar du på "Acceptera befintligt svar", ärendet är då klart och det är nu **rektor**, på den valda skolan som beslutar om placeringen. Om du inte samtycker med den andra vårdnadshavarens ansökan så klickar du på "Avslå angivet svar".

Eftersom att ni inte är överens så är ärendet låst.

För att göra om skolvalet loggar du in i Självservice Barn och utbildning och går in under "Mina ärenden" där hittar du er ansökan. Klicka sedan på "Ta bort genomfört skolval".

Min sida Grundskola Fritidsverksamhet

Välkommen [Mina ärenden](#) [Mina barns placeringar](#) [Min familj](#) [Mina uppgifter](#)

Skolval - reserverad plats

i Den andra vårdnadshavaren har redan besvarat erbjudandet. Du kan välja att acceptera detta svar eller inte. Om du väljer att inte acceptera innebär det att ansökan inte blir godkänd. Ärendet blir då låst och ni tillsammans måste ta kontakt med administratör på sökt skola, eller Nämndkontoret Barn och utbildning för att få skolvalet tillbaka skickat och kan då göra om ansökan.

Elev	20070421
Status på ansökan	Inväntar svar

[Avbryt](#) [Acceptera befintligt svar](#) [Avslå angivet svar](#)

[Visa skolvalet](#)

Obs – Bilderna kanske inte är helt korrekta, text ändringar kan förekomma

Skolval förskoleklass 2013-2014

Ansökan gäller

Namn och personnummer Barn Testsson 20070421

Sökande vårdnadshavare

Namn och personnummer Mamma Testsson
Telefon 123456789
Telefon (Arbete)
Telefon (Mobil)
E-post @ekero.se
Obligatoriskt

Medsökande vårdnadshavare

Namn och personnummer Pappa Testsson
Telefon
Telefon (Arbete)
Telefon (Mobil)
E-post @ekero.se
Obligatoriskt

Din reserverade plats

Enhet Stenhamraskolan

Övriga uppgifter

Barnets modersmål Svenska

Du har även valt följande alternativ för fritidshemsansökan

1. Stenhamra

Övriga uppgifter fritidshemsansökan

Önskat placeringsdatum 2013-07-01

Obs – Bilderna kanske inte är helt korrekta, text ändringar kan förekomma

Söka till en annan skola

Du har fortfarande kvar den reserverade platsen när du söker till en annan skola.

Du kan alltså få avslag på alla sökta alternativ, då blir ditt barn placerad på den reserverade skolan, vilket i detta exempel är Stenhamraskolan (se bild nedan).

Vill du söka till en annan skola utanför Ekerö kommun så **måste du först ta kontakt med skolan** och höra med dem om det finns plats för ditt barn att börja där. Det är viktigt att ni i ansökan till "Skola utanför Ekerö kommun", uppger vilken skola ni har fått plats i.

Obs – Söker du en annan skola så står inte Barn och utbildningsnämnden för extra skolskjutskostnader, se skolskjutsreglerna på kommunens hemsida.

Det är **Rektor** på sökt skola som tar beslutet om ditt barn kommer in eller inte.

Skolval - reserverad plats

i Vi har reserverat plats för ert barn med nedanstående uppgifter och placeringsdatum. Du kan välja att *Tacka ja* till denna plats direkt eller *Söka till annan skola*. Väljer du det senare alternativet är ditt barn likväl garanterad plats enligt de uppgifter som finns nedan.

När ett beslut tas av vårdnadshavarna under skolvalet så måste båda logga in och lämna besked.

Elev	20070421-
Enhet	Stenhamraskolan
Årskurs	F

[Avbryt](#) [Tacka ja](#) [Söka till annan skola](#) [Tacka nej](#)

Efter du har klickat på "Söka till annan skola" så kommer du till Ekerö kommuns skolor.

Här söker du upp de skolor du vill söka till. I det här exemplet så väljer jag Birka-, Ekebyhov- & Färentuna skola, genom att klicka på "Lägg till", sedan klicka på Fortsätt.

[Min reserverade skola](#) ligger också i listan men det är ingen skola jag kan söka till. Reserverade skolan blir automatiskt din sist sökta skola. Exempelvis om jag nu får avslag på de 3 skolorna jag väljer så kommer mitt barn att få en placering på den reserverade skolan.

Obs - Om du vill söka en skola **utanför Ekerö kommun** så **måste du först ta kontakt med skolan** och kontrollerat så att det finns plats, sen väljer du skolan bland alternativen som heter "Övrigt – Skola utanför Ekerö kommun" (i listan på sidan 2)

Alternativ	Namn	Årskurs	Profil	Mer info.
★ Lägg till	Birkaskolan	F - 9	Montessori	Visa mer
★ Lägg till	Ekebyhovskolan	F - 9		Visa mer
★ Lägg till	Färentuna skola	F - 9		Visa mer
★ Lägg till	Munsö skola	F - 5	Världsarvsskola	Visa mer
★ Lägg till	Mälaröarnas Waldorfskola	F - 9	Waldorf	Visa mer
★ Lägg till	Närlundaskolan	F - 5		Visa mer
★ Lägg till	Sanduddens skola	F - 5		Visa mer
★ Lägg till	Skå skola	F - 5		Visa mer
★ Lägg till	Solbackens föräldrakooperativ	F - 3		Visa mer
★ Lägg till	Stenhamraskolan	F - 5		Visa mer

[Nästa sida](#) ▶

Obs – Bilderna kanske inte är helt korrekta, text ändringar kan förekomma

Ange dina aktuella kontaktuppgifter, att ange en E-postadress är obligatorisk då det är så vi håller dig informerad gällande ditt barns placering.

Ange dina aktuella kontaktuppgifter

Telefon	<input type="text" value="123456789"/>
Telefon (Arbete)	<input type="text"/>
Telefon (Mobil)	<input type="text"/>
E-post <i>Obligatoriskt</i>	<input type="text" value="@ekero.se"/>

[Avbryt](#)

Rangordna dina alternativ, har du missat någon skola så klickar du på "Ändra alternativ" då kommer du tillbaka till utbudet, där du kan lägga till/ta bort alternativ.

Obs – Vissa av skolorna kan ej väljas beroende på vilket skolval du utför.

Rangordna dina alternativ

ⓘ Välj vilka alternativ du söker till, du kan välja upp till 3 alternativ men måste välja minst 1 alternativ. Finns det inga favoriter att välja bland kan du gå till utbudet och lägga till fler favoriter.

Alternativ 1 <i>Obligatoriskt</i>	<input type="text" value="Birkaskolan"/>
Alternativ 2	<input type="text" value="Ekebyhovskolan"/>
Alternativ 3	<input type="text" value="Färentuna skola"/>

[Avbryt](#)

Här uppger du barnets modersmål, om språket skulle saknas i listan så kontakta Nämndkontoret Barn och utbildning.

Övriga uppgifter

Modersmål <i>Obligatoriskt</i>	<input type="text" value="Välj modersmål"/> Välj modersmål Svenska Abchaziska Achinese Afar
-----------------------------------	--

[Avbryt](#)

Obs – Bilderna kanske inte är helt korrekta, text ändringar kan förekomma

Skolvalet – Förskoleklass & årskurs 1, Nu kan du välja fritidsverksamhet för ditt barn.

Du kan välja de fritidsverksamheterna som är kopplade till skolan och du kan välja utifrån de skolorna som du har valt.

Om fritidsverksamhet inte önskas så väljer du [Inget alternativ valt](#).

Du kan välja det på alla valda skolor eller skraddarsy efter behov.

Välj fritidsverksamhet

1. Fritidsverksamhet för <u>Birkaskolan</u>	<input type="text" value="Birkaskolans Fritidshem"/>
2. Fritidsverksamhet för <u>Ekebyhovskolan</u>	<input type="text" value="Ekebyhovs Fritidshem"/>
3. Fritidsverksamhet för <u>Färentuna skola</u>	<input type="text" value="Inget alternativ valt"/>
Skolbarnomsorg för den <u>reserverade</u> platsen på <u>Stenhamraskolan</u>	<input type="text" value="Stenhamra fritidshem"/>

[Avbryt](#)

Vilket datum vill du att ditt barn ska börja i fritidsverksamheten?

Övriga uppgifter

Önskat
placeringsdatum
Obligatoriskt

[Välj datum](#) åååå-mm-dd

[Avbryt](#)

Skolvalet – Årskurs 6 & 7 har även följande fråga, vilket modernt språk önskas.

Övriga uppgifter

Fortsättning på övriga frågor

1 Val av Moderna språk. Vilket språk väljer du inför årskurs 6-9?

Tyska
Spanska
Franska
Extra Engelska/Svenska

[Avbryt](#)

Bekräftelse av ansökan, gå igenom ansökan och se så att allt stämmer.

För att redigera något svar så klickar du på "[Ändra uppgifter](#)".

Obs- Du kan behöva göra om vissa steg om funktionen används. *Se bilden på nästa sida*

Bekräfta ansökan


Var god bekräfta att nedanstående uppgifter stämmer

Ansökan gäller

Namn och personnummer Barn testsson 20070421

Sökande vårdnadshavare

Namn och personnummer Mamma Testsson
Telefon 123456789
Telefon (Arbete)
Telefon (Mobil)
E-post @ekero.se
Obligatoriskt


 [Ändra uppgifter](#)

Medsökande vårdnadshavare

Namn och personnummer Pappa Testsson
Telefon
Telefon (Arbete)
Telefon (Mobil)
E-post @ekero.se
Obligatoriskt

Du har valt följande alternativ i rangordning

1. Birkaskolan
2. Ekebyhovskolan
3. Färentuna skola

 [Ändra uppgifter](#)

Övriga uppgifter


Barnets modersmål Svenska


 [Visa övriga frågor](#)

Du har även valt följande alternativ för fritidshemsansökan

1. Birkaskolans Fritidshem
2. Ekebyhovs Fritidshem

Val för den reserverade Stenhamra
platsen

 Den reserverade platsen, på Stenhamraskolan, och skolbarnomsorg för denna, blir endast aktuellt i det fall då det inte kan bli placering på något av de valda skolalternativen.

 [Ändra uppgifter](#)

Övriga uppgifter fritidshemsansökan

Önskat placeringsdatum 2013-07-01

 [Visa övriga frågor](#)

[Avbryt](#)

Bekräfta ansökan

Obs – Bilderna kanske inte är helt korrekta, text ändringar kan förekomma

Om ni är två vårdnadshavare så måste även den andra logga in och acceptera/avslå ansökan. Om du ångrar ditt skolval så kan du logga in i Självservice Barn och utbildning, under "Mina ärenden" hittar du ansökan. Klicka på "Visa skolvalet" och sedan "Ta bort genomfört skolval".

Pappa Testsson (medsökande vårdnadshavare) loggar nu in.

Det första steget så ska kontaktuppgifter registreras/uppdateras.

Ange dina aktuella kontaktuppgifter

Telefon	<input type="text" value="123456789"/>
Telefon (Arbete)	<input type="text"/>
Telefon (Mobil)	<input type="text"/>
E-post <i>Obligatoriskt</i>	<input type="text" value="@ekero.se"/>

[Avbryt](#)

För att se vad den andra vårdnadshavaren har ansökt så klickar du på "[Visa skolvalet](#)"

Om du nu samtycker med den andra vårdnadshavarens ansökan så klickar du på "[Acceptera befintligt svar](#)", ärendet är då klart och det är nu **rektor**, på den valda skolan som beslutar om placeringen.

Om du inte samtycker med den andra vårdnadshavarens ansökan så klickar du på "[Avslå angivet svar](#)", Eftersom att ni då inte är överens så blir ärendet låst.

För att göra om skolvalet loggar du in i Självservice Barn och utbildning och går in under "Mina ärenden" där hittar du er ansökan. Klicka sedan på "Ta bort genomfört skolval".

Min sida Grundskola Fritidsverksamhet

Välkommen [Mina ärenden](#) [Mina barns placeringar](#) [Min familj](#) [Mina uppgifter](#)

Skolval - reserverad plats

ⓘ Den andra vårdnadshavaren har redan besvarat erbjudandet. Du kan välja att acceptera detta svar eller inte. Om du väljer att inte acceptera innebär det att ansökan inte blir godkänd. Ärendet blir då låst och ni tillsammans måste ta kontakt med administratör på sökt skola, eller Nämndkontoret Barn och utbildning för att få skolvalet tillbaka skickat och kan då göra om ansökan.

Elev	20070421
Status på ansökan	Inväntar svar

[Avbryt](#)

Obs – Bilderna kanske inte är helt korrekta, text ändringar kan förekomma

Vad händer nu?

Den andra vårdnadshavaren har accepterat befintligt svar och ansökan har skickats iväg.

Obs! Detta är bara ett Exempel!

Administratören på [Birkaskolan](#) (mitt förstahandsval) tar emot ansökan. **Rektor** beslutar sedan om mitt barn får plats på skolan. Har de inte plats för mitt barn så avslås ansökan och går vidare till [Ekebyhovskolan](#) (mitt andrahandsval), de har tyvärr inte heller plats så de avslår också och det går vidare till [Färentuna skola](#) (mitt tredjehandsval). Även där är det fullt och mitt barn kan tyvärr ej tas emot. Ansökan går då till [Stenhamraskolan](#) (den reserverade skolan).

Den reserverade skolan är skyldig att ta emot mitt barn och blir därför placerad där.

Min ansökan till fritidsverksamhet hänger även med under alla händelser. När ansökan avslås från [Birkaskolan](#) så blir även min ansökan till [Birka fritidshem](#) avslagen och går vidare till [Ekebyhavs fritidshem](#). När den blir avslagen på [Ekebyhov](#) så går den vidare till [Färentuna](#) osv.

Beskedet om vart mitt barn blir placerat kommer att visas i Självservice Barn och utbildning i mitten av april.

The screenshot shows the 'Skolval' web application interface. At the top, there are navigation tabs: 'Min sida', 'Grundskola', and 'Fritidsverksamhet'. Below these are links: 'Välkommen', 'Mina ärenden' (highlighted with a green box), 'Mina barns placeringar', 'Min familj', and 'Mina uppgifter'. The main content area is titled 'Skolval' and contains a message box with an information icon and the text: 'Ärendet är under behandling. Mer information kommer att visas här när behandlingen är klar.' Below this, there is a table with two rows: 'Elev' with the value '20070421' and 'Status på ansökan' with the value 'Skolvalet är under behandling'. To the right of the table is a button labeled 'Visa skolvalet'. At the bottom right of the main content area is a button labeled 'Tillbaka'.

Elev	20070421
Status på ansökan	Skolvalet är under behandling

[Visa skolvalet](#)

[Tillbaka](#)

Obs – Bilderna kanske inte är helt korrekta, text ändringar kan förekomma

Tacka nej till att delta i skolvalet.

Tacka nej knappen syns endast vid Skolvalet – Förskoleklass

Om du inte vill att ditt barn ska delta i skolvalet så klickar du på "Tacka nej".

Det betyder då att den reserverade platsen försvinner och du får delta under nästa års skolval.

När ett beslut tas i systemet så måste, om det är fler än en vårdnadshavare, även den andra logga in och godkänna/avslå beslutet.

Skolval - reserverad plats

i Vi har reserverat plats för ert barn med nedanstående uppgifter och placeringsdatum. Du kan välja att *Tacka ja* till denna plats direkt eller *Söka till annan skola*. Väljer du det senare alternativet är ditt barn likvärdig garanterad plats enligt de uppgifter som finns nedan.

När ett beslut tas av vårdnadshavarna under skolvalet så måste båda logga in och lämna besked.

Elev	20070421
Enhet	Stenhamraskolan
Årskurs	F

[Avbryt](#) [Tacka ja](#) [Söka till annan skola](#) [Tacka nej](#)

Om du tackar nej till att delta i skolvalet så måste en orsak anges.

Min sida Grundskola Fritidsverksamhet

[Välkommen](#) [Mina ärenden](#) [Mina barns placeringar](#) [Min familj](#) [Mina uppgifter](#)

Tacka nej till reserverad plats

⚠ Eftersom att förskoleklassen är en frivillig skolform så har du rätt att Tacka nej till att delta i Skolvalet 2013. **Det innebär att den reserverade platsen försvinner** och du är välkommen åter till nästa års skolval

Reserverad plats

Medborgare	20070421
Enhet	Stenhamraskolan

Ange varför du tackar nej

Orsak Obligatoriskt	<input type="text"/>
------------------------	----------------------

[Avbryt](#) [Tacka nej](#)

Obs – Bilderna kanske inte är helt korrekta, text ändringar kan förekomma

Om ni är två vårdnadshavare så måste även den andra logga in och acceptera/avslå ansökan.

Om du ångrar ditt skolval så kan du logga in i Självservice Barn och utbildning, under "Mina ärenden" hittar du ansökan. Klicka på "Visa skolvalet" och sedan "Ta bort genomfört skolval".

Pappa Testsson (medsökande vårdnadshavare) loggar nu in.

Klicka du på "**Acceptera befintligt svar**" så kommer ni ej delta i skolvalet.

Klickar du på "**Avslå angivet svar**" så kommer ärendet att låsas.

Eftersom att ni inte är överens så är ärendet låst.

För att göra om skolvalet loggar du in i Självservice Barn och utbildning och går in under "Mina ärenden" där hittar du er ansökan. Klicka sedan på "Ta bort genomfört skolval".

Skolval

i Den andra vårdnadshavaren har redan besvarat erbjudandet. Du kan välja att acceptera detta svar eller inte. Om du väljer att inte acceptera innebär det att ansökan inte blir godkänd. Ärendet blir då låst och ni tillsammans måste ta kontakt med administratör på sökt skola, eller Nämndkontoret Barn och utbildning för att skolvalet ska kunna skickas tillbaka. Ansökan kan då göras om.

Elev	20070421
Enhet	Stenhamraskolan
Årskurs	F
Erhållet svar	Avböjt skolvalet
Status på ansökan	Inväntar svar

[Avbryt](#)

Acceptera befintligt svar

Avslå angivet svar

Obs – Bilderna kanske inte är helt korrekta, text ändringar kan förekomma

Att göra om skolvalet

Om du ångrar ditt skolval så kan du logga in i Självservice Barn och utbildning och välja att göra om skolvalet. Har skolvalet blivit låst (när vårdnadshavarna ej är överens om skolvalet) så kan ni göra om det.

Obs! Det här kan bara göras under skolvalsperioden.

Logga in i Självservice Barn och utbildning och gå in under "Mina ärenden"



Min sida Grundskola Fritidsverksamhet

Välkommen **Mina ärenden** Mina barns placeringar Min familj Mina uppgifter

Min sida

Välkommen till vår självservice

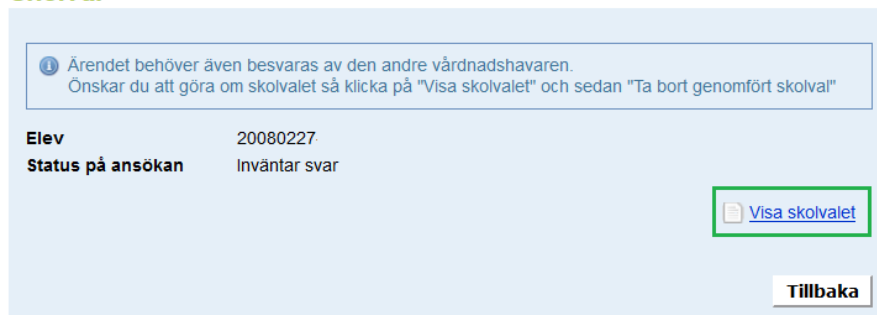
Kontrollera gärna att dina kontaktuppgifter är rätt ifyllda under menyvalet "Mina uppgifter". Där kan du även ändra dina inkomstuppgifter.

Under "Mina ärenden" kan du se din ansökan, i den kan du göra ändringar fram tills att du fått ett erbjudande. När du får ett erbjudande så skickas ett e-postmeddelande som talar om att det nu är dags att logga in och svara på erbjudandet. Det är viktigt att hålla e-postadressen uppdaterad.

Båda vårdnadshavarna måste logga in och svara innan placering kan ske. För information om regler, avgifter och personuppgiftslagen se länkarna till höger.

Klicka på "Visa skolvalet".

Skolval



ⓘ Ärendet behöver även besvaras av den andre vårdnadshavaren.
Önskar du att göra om skolvalet så klicka på "Visa skolvalet" och sedan "Ta bort genomfört skolval"

Elev	20080227
Status på ansökan	Inväntar svar

[Visa skolvalet](#)

[Tillbaka](#)

Klicka på "Ta bort genomfört skolval" för att kunna göra om skolvalet.

Se bild på nästa sida

Obs – Bilderna kanske inte är helt korrekta, text ändringar kan förekomma

Skolval till årskurs F 2014-2015

Ansökan gäller

Namn och personnummer (20080227)

Sökande vårdnadshavare

Namn och personnummer

Telefon

Telefon (Arbete)

Telefon (Mobil)

E-post test@ist.com

Obligatorisk

Medsökande vårdnadshavare

Namn och personnummer

Telefon

Telefon (Arbete)

Telefon (Mobil)

E-post :@ekero.se

Obligatorisk

Din reserverade plats

Enhet Träkvista skola

Övriga uppgifter

Barnets modersmål Svenska

Du har även valt följande alternativ för fritidshemsansökan

[Ta bort genomfört skolval](#)

[Tillbaka](#)