

PM

PROGNOS FÖR DAGBEFOLKNING PÅ SÖDRA FÄRINGSÖ



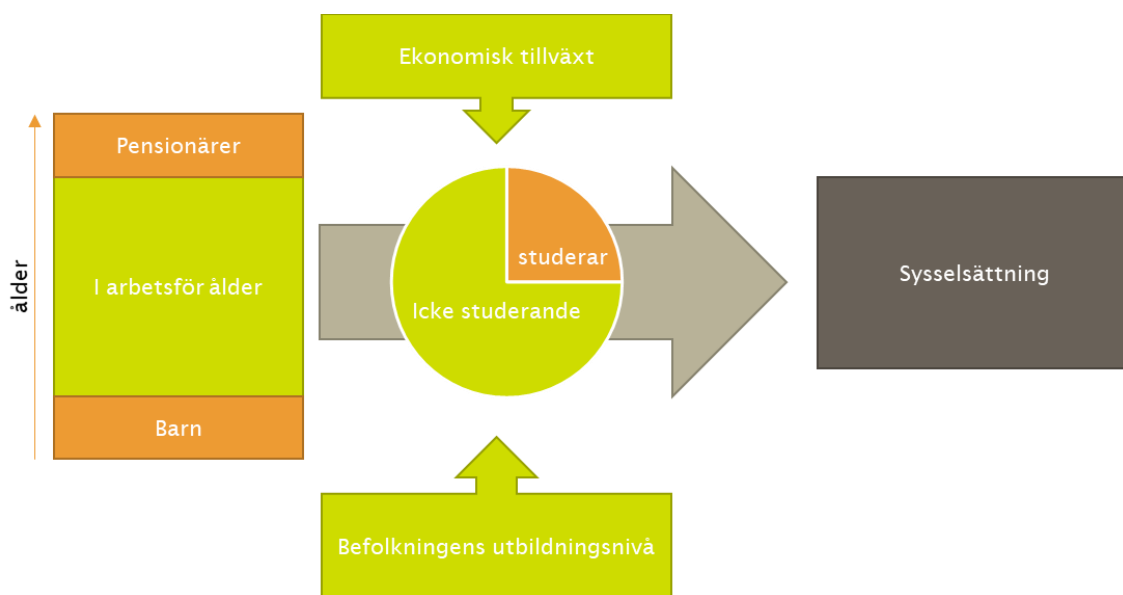
2023-12-08

1 Metod

Att prognosticera en dagbefolkning med en tidshorisont på upp mot 30 år är endast möjligt genom att utgå från övergripande strukturella samband. Därav har vi utgått från en regional utveckling där lokala initiativ i närtid fått en mindre vikt, detta eftersom det är omöjligt att säga hur många arbetstillfällen de kommer att medföra som finns kvar 2050. Prognosen visar istället hur Södra Färingsös dagbefolkning kan förändras om den följer de mönster som finns regionalt och i resten av Ekerö kommun. Prognosen sträcker sig från 2021 till 2050, 2021 har valts som startår på grund av tillgången för sysselsättningsdata för Södra Färingsö.

Regional sysselsättningsprognos

För att kunna göra en prognos för utvecklingen av Södra Färingsös dagbefolkning fram till och med 2050 behöver blicken lyftas något. I det här fallet sätts den geografiska avgränsningen till Stockholms län som får utgöra helheten som Södra Färingsö är en del av. Figuren nedan visar hur demografiska och ekonomiska faktorer påverkar sysselsättningen. Utgångspunkten är andelen av befolkningen som är i en arbetsför ålder. Hur många av dessa som sedan är sysselsatta beror på ekonomisk tillväxt och befolkningens utbildningsnivå, samt hur många som studerar. De två första faktorerna leder till en högre sysselsättningsgrad medan antalet studerande minskar sysselsättningen.



Figur 1. Modell över Tyréns sysselsättningsprognos

I prognosmodellen görs följande antaganden:

- Konjunkturinstitutets prognos av BNP till 2032, därefter antagande om 1,7 % tillväxt 2032–2050.
- RUFSS prognos över folkmängd i åldern 20–64.
- Antagande om att andel högutbildade kvarstår under prognosperioden

Prognos för branschers utveckling

Med resultatet av den regionala sysselsättningsprognosen är det möjligt att fördela ut den ökade sysselsättningen på olika branscher. Gällande olika branschers andelar av det regionala näringslivet så har antagandet gjorts att utvecklingen fortsätter i samma riktning som den har gjort historiskt.

Prognos för Ekerö kommuns dagbefolkning

Utifrån den regionala prognosen över branschers utveckling så är det möjligt att ge en bild av hur branscherna kan utvecklas i Ekerö kommun, med avseende på antal anställda. Det görs utifrån Ekerö kommuns andel av det regionala näringslivet idag. På den andelen appliceras sedan den prognostiserade regionala branschutvecklingen. Antagandet är således att Ekerös andel av den regionala dagbefolkningen förblir densamma.

Prognos för Södra Färingsös dagbefolkning

Det sista steget är att applicera Ekerös prognosticerade dagbefolkning på Södra Färingsös andel av kommunens totala dagbefolkning för att slutligen landa i ett antagande om Södra Färingsös dagbefolkning för 2050.

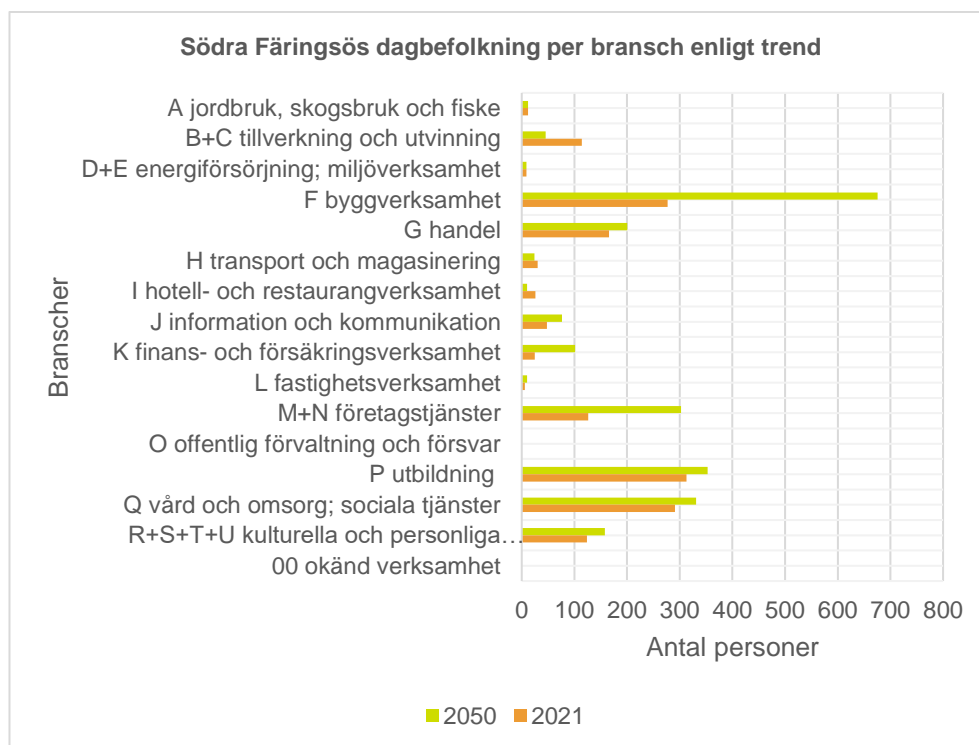
2 Resultat

Fram till 2050 förväntas dagbefolkningen i Stockholms län öka med drygt 263 000 personer, från 1,3 miljoner till nästan 1,6 miljoner. I Ekerö kommun sker en ökning från 2021 års 8 602 personer till 12 917 personer 2050, en förändring på 4 315 personer.

Resultat för Södra Färingsö

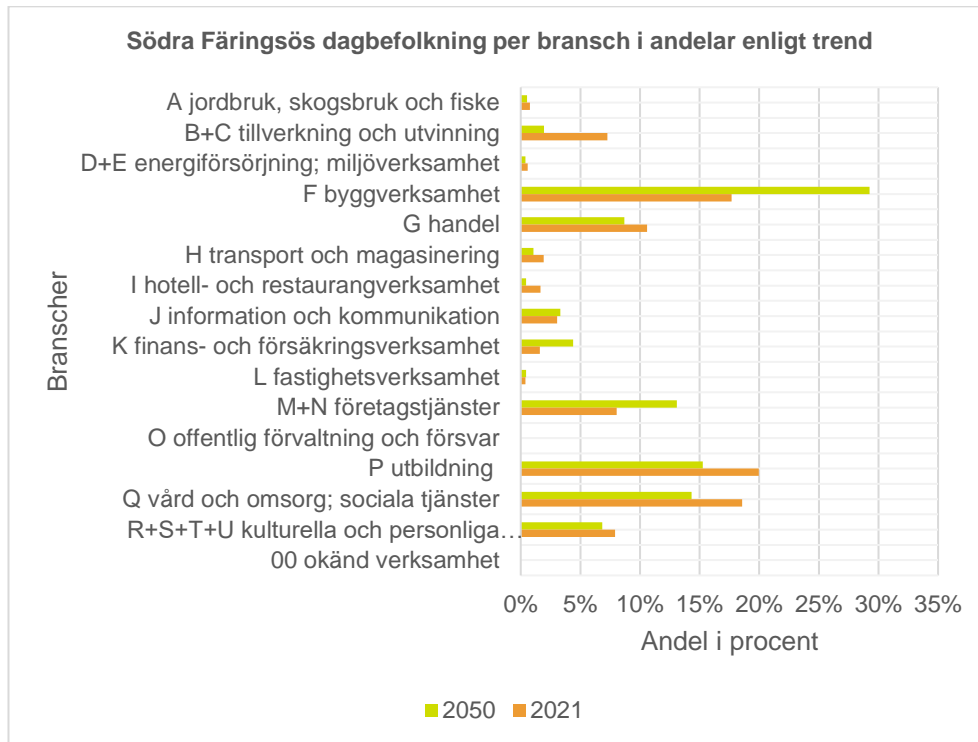
För år 2021 uppgick dagbefolkningen på Södra Färingsö till 1 567 personer enligt prognosen kommer antalet att öka med 743 personer till 2 310 personer år 2050.

Figur 2, nedan, visar förändringen av dagbefolkningen på Södra Färingsö uppdelat per bransch. Sysselsättningen förväntas, i absoluta tal, öka, eller vara oförändrad inom flertalet branscher förutom för tillverkning och utvinning (-69 personer), hotell- och restaurangverksamhet (-16 personer) samt transport och magasinering (-6 personer) där utvecklingen är negativ under perioden. Den överlägset största ökningen förväntas ske inom byggverksamhet (398 personer), följt av företagstjänster (176 personer), finans- och försäkringsverksamhet (75 personer), utbildning (40 personer) samt vård och omsorg (40 personer).



Figur 2. Diagram som visar Södra Färingsös dagbefolkning per bransch för 2021 och för 2050 enligt trend.

Nedan i figur 3 går det att se hur fördelningen mellan de olika branscherna förändras andelsmässigt. Byggverksamhet har den kraftigaste andelsökningen och går från 18 % till 29 %, vilket betyder att nästan en tredjedel av Södra Färingsös dagbefolkning kommer att arbeta inom branschen 2050. Andra branscher som ökar sina andelar är företagstjänster som går från 8 % till 13 % samt finans- och försäkringsverksamhet som går från 2 % till 4 %. Övriga branscher har oförändrade andelar eller en negativ utveckling. Det kraftigaste negativa utvecklingen sker inom tillverkning och utvinning som går från 7 % till 2 %, utbildning som går från 20 % till 15 % samt vård och omsorg som går från 19 % till 14 %.



Figur 3. Diagram som visar Södra Färingsös dagbefolkning per bransch i andelar för 2021 och för 2050 enligt trend.

3 Slutsatser

Sammantaget ökar byggverksamhet och företagstjänster kraftigt i både andel och antal anställda. Båda dessa branscher kännetecknas idag av ett stort antal arbetsställen med få anställda, vilket gör att dessa branscher kan förväntas växa tämligen organiskt i takt med utvecklingen på Södra Färingsö. Även om utbildning samt vård och omsorg minskar sina andelar så ökar dagbefolkningen inom dessa branscher i absoluta tal. Båda branscherna kännetecknas idag av få arbetsställen med ett större antal anställda och kommer rimligtvis kräva en mer riktad planering för att kunna växa framöver. För bägge dessa finns planer på etableringar och utökningar som kommer skapa nya arbetstillfällen. Över tid och set till den övergripande trenden ser vi dock att en fler anställda på till exempel Rebeckahemmet kommer ge en effekt då det sker men hur det påverkar helheten sett till arbetstillfällen år 2050 är mer osäkert.

Viktigt att beakta är att prognosen bygger på strukturer och trender för tillväxt, sysselsättning och branschers utveckling. I ljuset av detta kan Ekerö kommun i viss mån påverka utvecklingen genom riktad planering eller andra insatser för att påverka vilka branscher som ges möjlighet att växa framöver.

Metoden har sina begränsningar och har därför även justeras lite utöver den mer maskinella framskrivningsmetodiken. Vissa förutsättningar är annorlunda på södra Färingsö jämfört med regionen i sin helhet, och utvecklingen som den fördjupade översiktsplanen är en del av kommer att förändra dessa förutsättningar på vissa sätt. Därför har vi justerat för vissa trender där vi ser att förändringar över tid på Södra Färingsö komma att förändra sin sammansättning av dagbefolkningen. Ett exempel är att vi inte tror på samma vikande trend för till exempel jordbruk på Södra Färingsö som i regionen i stort.